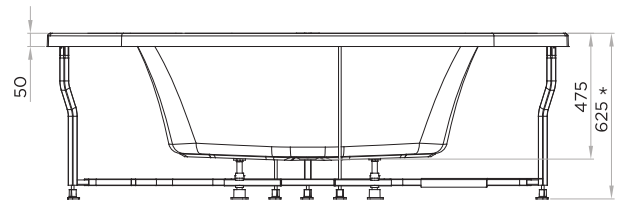
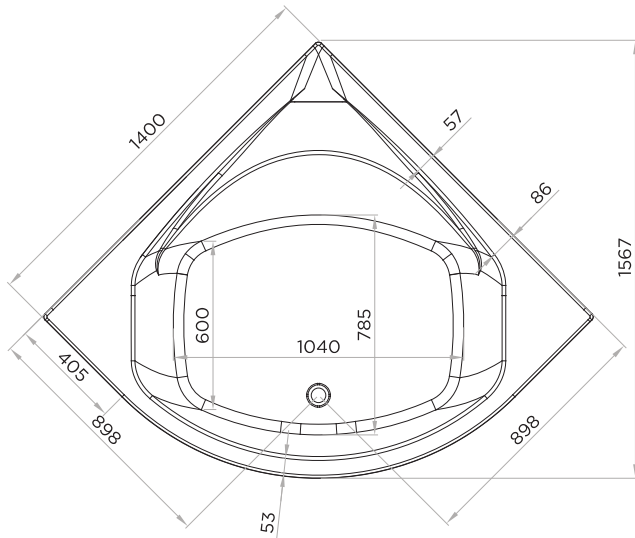


Otea 140 x 140

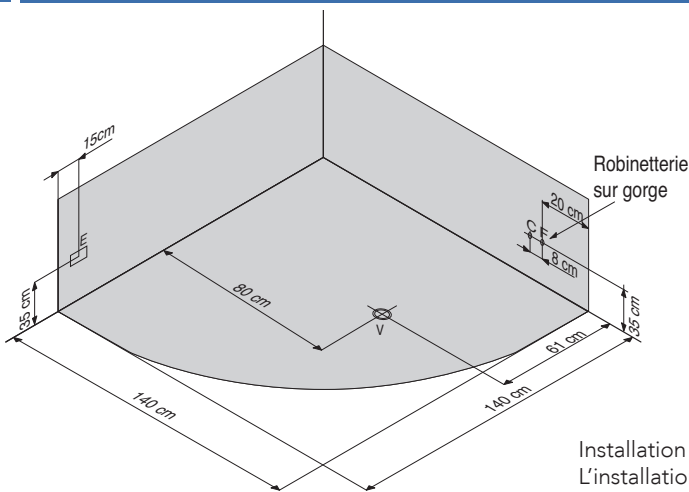
litrage au vidage	pois de la baignoire équipée d'un système Mixte en kg	pois emballé avec palette et système Mixte en kg
325	100	121

Dimensions de la baignoire (en mm)



* Cette cote correspond à la hauteur de la baignoire équipée d'un tablier. Réglage des pieds +/- 5 mm.

Schéma technique de pré-installation (en cm)

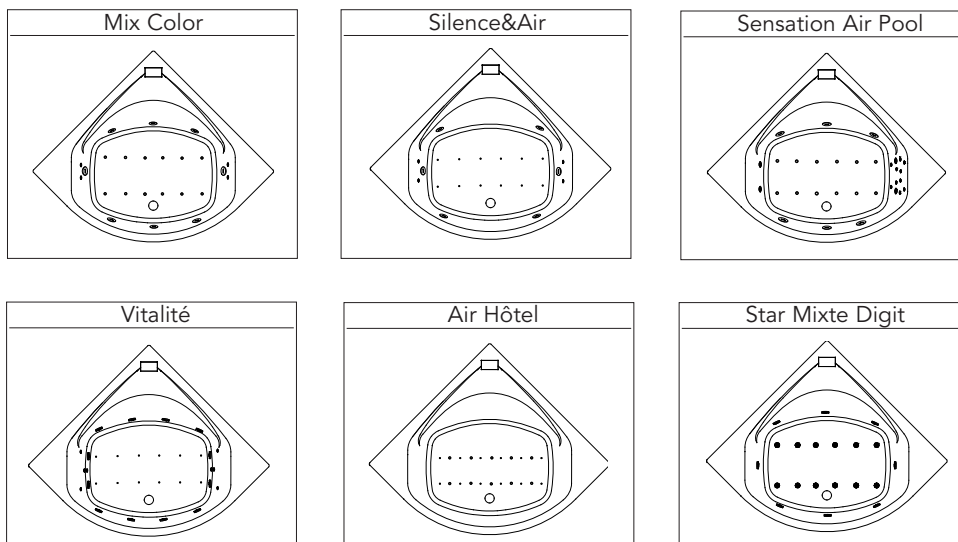


Installation tête à droite.
L'installation tête à gauche s'effectue symétriquement.

C - Arrivée d'eau chaude pour robinetterie Ø 16 mm
F - Arrivée d'eau froide pour robinetterie Ø 16 mm
V - Vidage Ø 40 mm
E - Alimentation électrique pour hydromassage IPX5

N.B. L'installation doit être effectuée après pose de carrelage et murs finis. Pour l'alimentation électrique et hydraulique, se référer à la notice d'installation fournie avec la baignoire

Emplacement des injecteurs et buses, selon le système



Emplacement des moteurs :
sous la tête pour les systèmes Air Hôtel, Silence & Air, Mix Color et Star Mixte Digit / Pompe sous la tête et cartes + soufflerie aux pieds pour les systèmes Sensation Air Pool et Vitalité

Préparation de Commande

Devis en ligne
n°

À joindre à votre commande

E-mail : kinedo-balneospa@kinedo.com / Fax : 04 42 71 51 00

RENSEIGNEMENTS IMPORTANTS CONCERNANT LA COMMANDE DE VOTRE BAIGNOIRE

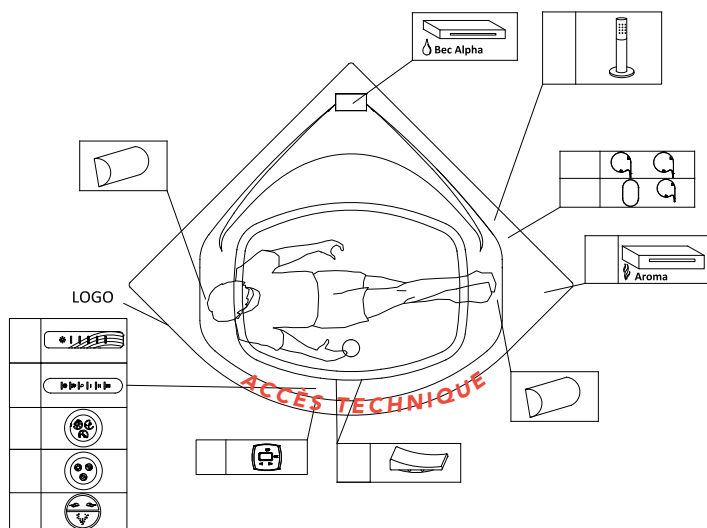
Cette baignoire est disponible en version tête à droite ou tête à gauche.

Merci de cocher les éléments optionnels que vous souhaitez installer sur votre baignoire (robinetterie, tabliers).

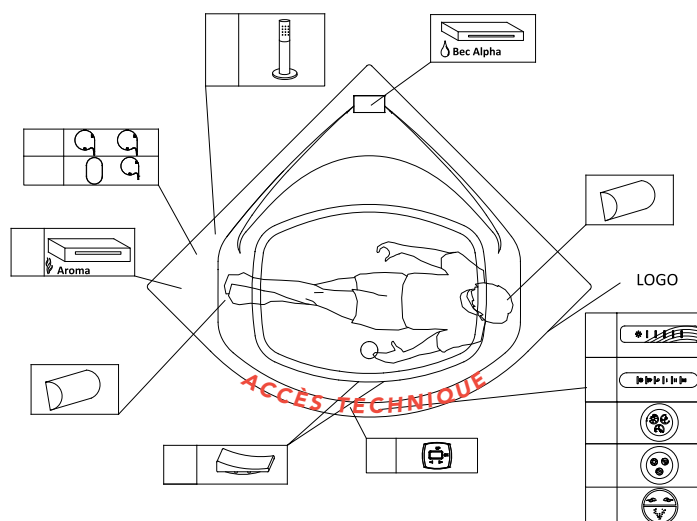
Sont livrés de série : appuie-tête (sauf Star Mixte Digit), vidage chromé ; sur les systèmes Mix Color, Silence & Air, Vitalité et Air Hôtel : spot Chromo ; sur le système Sensation Air Pool : spot Chromo, diffuseur Aromatherm Premium, connexion Bluetooth. Tous les éléments optionnels ou de série sont livrés pré-installés sur la baignoire, conformément au schéma ci-dessous. Si toutefois, vous souhaitez recevoir ces éléments non montés, merci de le préciser dans la partie "Modifications spécifiques", ci-dessous.

Attention : l'alimentation par le vidage et le bec Sigma ne peuvent être installés sur cette baignoire du fait du bec cascade monté en série.

installation tête à gauche



installation tête à droite



Modifications spécifiques

Clavier non monté

Bec verseur/Cascade non monté

Robinetterie non montée

Poignées non montées

Additif à la commande N° ...

de la part de ...

Système choisi :

Silence&Air

Sensation Air Pool

Vitalité

Air Hôtel

Star Mixte Digit

Mix Color

Robinetterie et alimentation :

Chromée

Noire *

**Sauf Star Mixte Digit*

Tablier :

Acrylique

angle