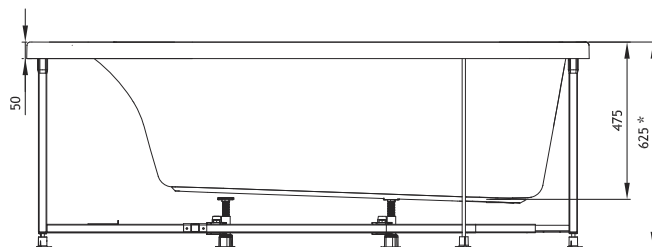
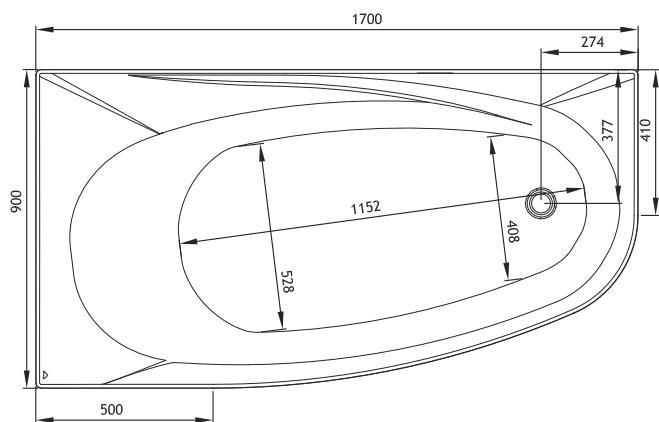


Milonga 170 x 90

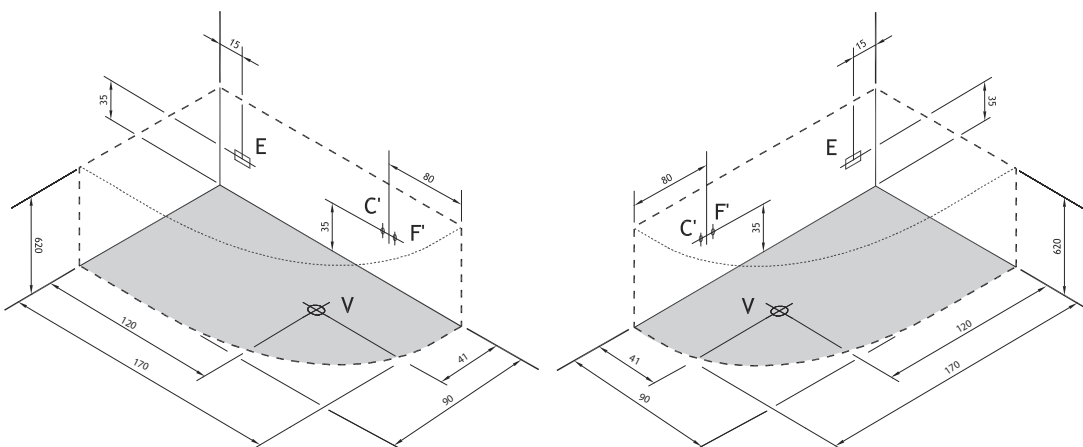
| litrage au vidage | pois de la baignoire équipée d'un système Mixte en kg | pois emballé avec palette et système Mixte en kg |
|-------------------|---|--|
| 235 | 80 | 95 |

Dimensions de la baignoire (en mm)



* Cette cote correspond à la hauteur de la baignoire équipée d'un tablier. Réglage des pieds +/- 5 mm.

Schéma technique de pré-installation (en cm)

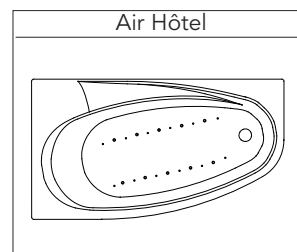
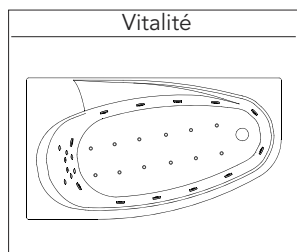
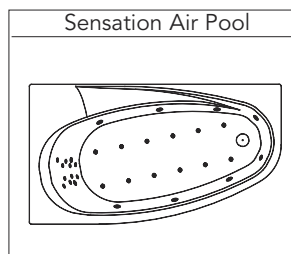
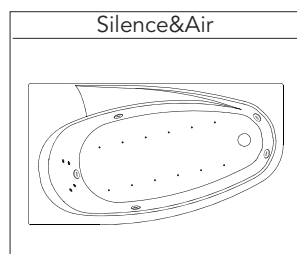
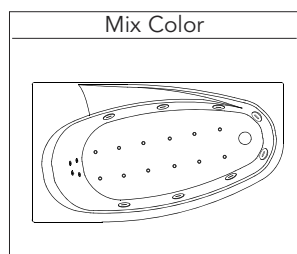


C - Arrivée d'eau chaude pour robinetterie Ø 16 mm
F - Arrivée d'eau froide pour robinetterie Ø 16 mm
V - Vidage Ø 40 mm
E - Alimentation électrique pour hydromassage IPX5

N.B. L'installation doit être effectuée après pose de carrelage et murs finis. Pour l'alimentation électrique et hydraulique, se référer à la notice d'installation fournie avec la baignoire

C' & F' Robinet sur baignoire

Emplacement des injecteurs et buses, selon le système



Emplacement des moteurs :
 sous la tête

Préparation de Commande

À joindre à votre commande

E-mail : kinedo-balneospa@kinedo.com / Fax : 04 42 71 51 00

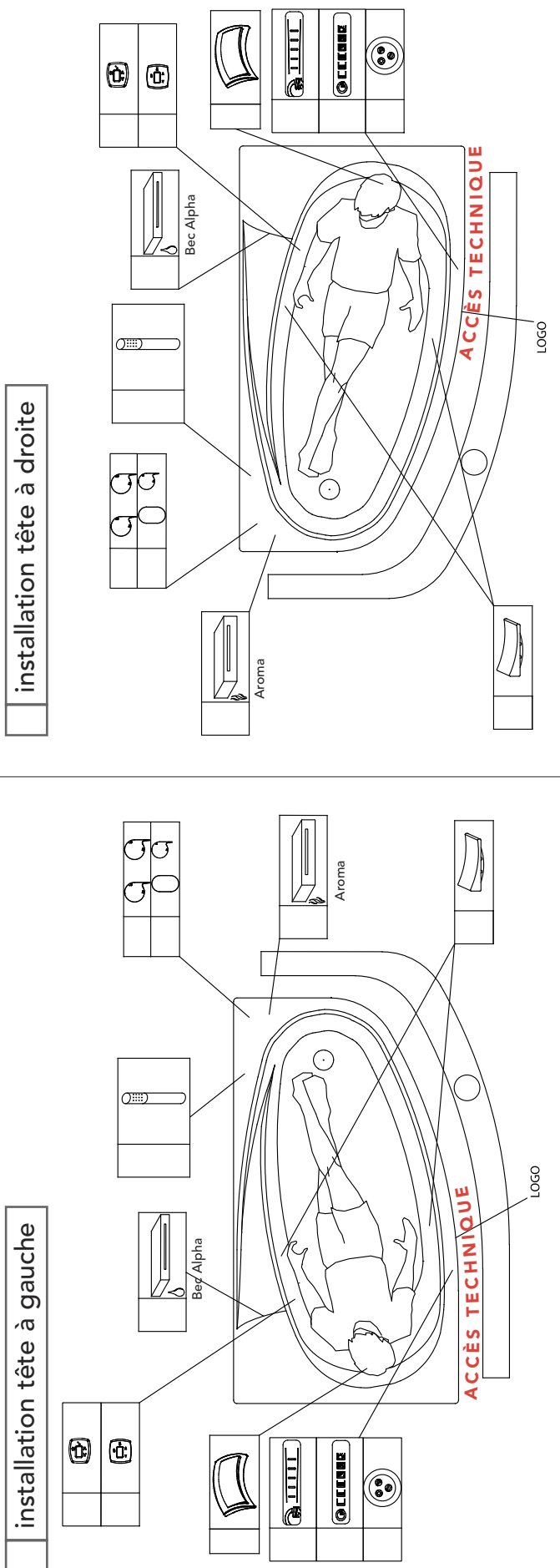
Devis en ligne

n°

RENSEIGNEMENTS IMPORTANTS CONCERNANT LA COMMANDE DE VOTRE BAIGNOIRE Milonga 170 x 90

Cette baignoire est disponible en version tête à droite ou tête à gauche. Merci de cocher les éléments optionnels que vous souhaitez installer sur votre baignoire (robinetterie, tabliers). **Sont livrés de série** : appuie-tête, vidage chromé ; sur les systèmes Mix Color, Silence & Air, Vitalité et Air Hôtel : spot Chromo ; sur le système Sensation Air Pool : spot Chromo, diffuseur Aromatherm Premium, connexion Bluetooth. Tous les éléments optionnels ou de série sont livrés pré-installés sur la baignoire, conformément au schéma ci-dessous. Si toutefois, vous souhaitez recevoir ces éléments non montés, merci de le préciser dans la partie "Modifications spécifiques", ci-dessous.

Attention : l'alimentation par le vidage et le bec Sigma ne peuvent être installés sur cette baignoire du fait du bec cascade monté en série.



- Robinetterie non montée
- Poignées non montées

- Clavier non monté
- Bec verseur/Cascade non monté

Modifications spécifiques

Additif à la commande N° ... de la part de ...

Système choisi :

- Mix Color
- Silence&Air
- Sensation Air Pool
- Vitalité
- Air Hôtel

Tablier :

- Acrylique
- angle

Cachet du distributeur