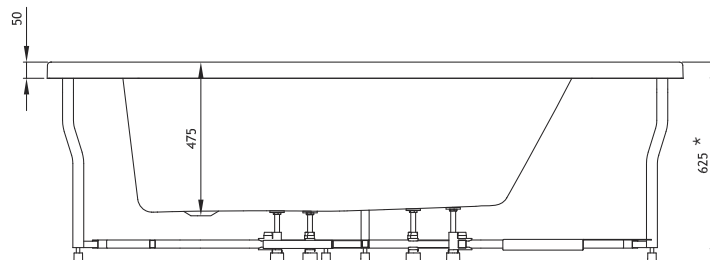
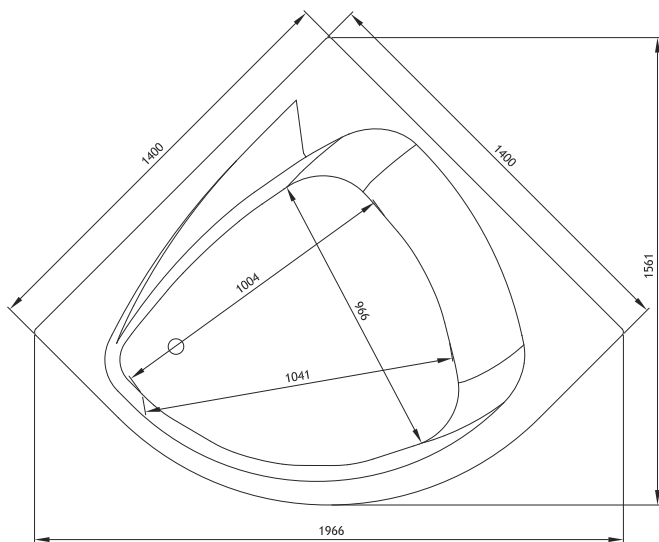


Maloya 140 x 140

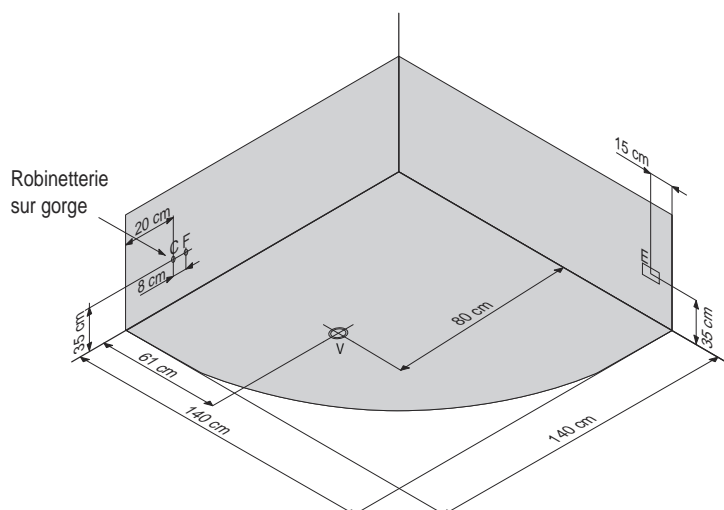
litrage au vidage	pois de la baignoire équipée d'un système Mixte en kg	pois emballé avec palette et système Mixte en kg
340	84	105

Dimensions de la baignoire (en mm)



* Cette cote correspond à la hauteur de la baignoire équipée d'un tablier. Réglage des pieds +/- 5 mm.

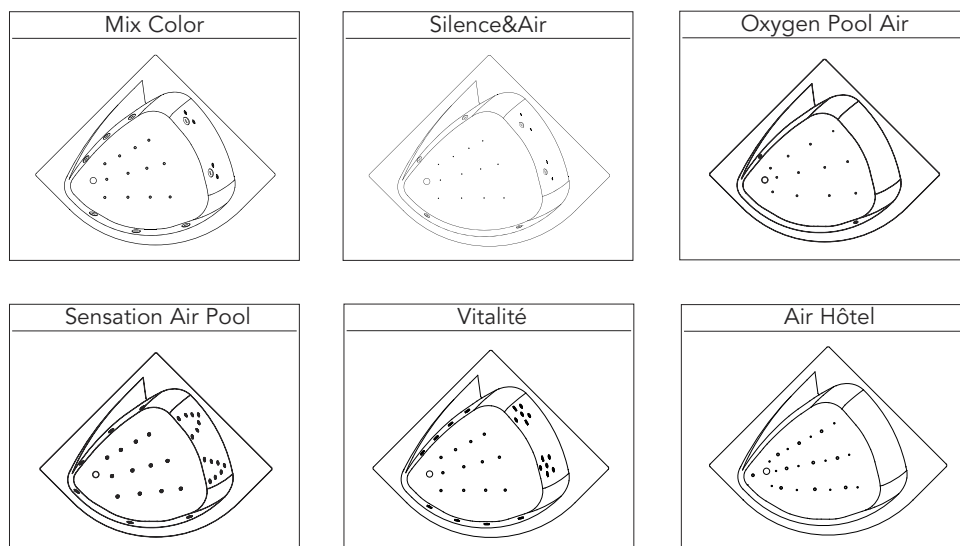
Schéma technique de pré-installation (en cm)



C - Arrivée d'eau chaude pour robinetterie Ø 16 mm
F - Arrivée d'eau froide pour robinetterie Ø 16 mm
V - Vidage Ø 40 mm
E - Alimentation électrique pour hydromassage IPX5

N.B. L'installation doit être effectuée après pose de carrelage et murs finis. Pour l'alimentation électrique et hydraulique, se référer à la notice d'installation fournie avec la baignoire Baignoire disponible en version tête à droite uniquement

Emplacement des injecteurs et buses, selon le système



Emplacement des moteurs : sous la tête pour les systèmes Silence & Air et Mix Color / Pompe sous la tête et cartes + soufflerie aux pieds pour les systèmes Sensation Air Pool et Vitalité

Préparation de Commande

À joindre à votre commande

E-mail : kinedo-balneospa@kinedo.com / Fax : 04 42 71 51 00

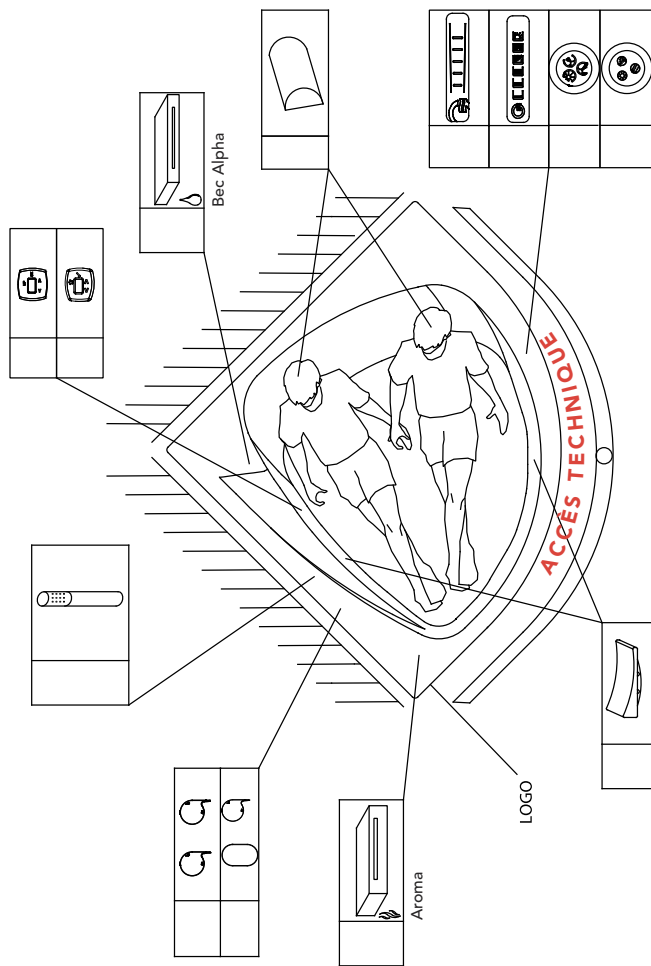
Devis en ligne

n°

RENSEIGNEMENTS IMPORTANTS CONCERNANT LA COMMANDE DE VOTRE BAIGNOIRE Maloya 140 x 140

Cette baignoire est disponible en version tête à droite ou tête à gauche. Merci de cocher les éléments optionnels que vous souhaitez installer sur votre baignoire (robinetterie, tabliers). **Sont livrés de série** : appuie-tête, vidage chromé ; sur les systèmes Mix Color, Silence & Air, Vitalité, Oxygen Pool Air et Air Hôtel : sur le système Sensation Air Pool : spot Chromo, diffuseur Aromatherm Premium, connexion Bluetooth. Tous les éléments optionnels ou de série sont livrés pré-installés sur la baignoire, conformément au schéma ci-dessous. Si toutefois, vous souhaitiez recevoir ces éléments non montés, merci de le préciser dans la partie "Modifications spécifiques", ci-dessous.

Attention: l'alimentation par le vidage et le bec Sigma ne peuvent être installés sur cette baignoire du fait du bec cascade monté de série.



Robinetterie non montée

Poignées non montées

Clavier non monté

Bec verseur/Cascade non monté

Modifications spécifiques

Additif à la commande N° ... de la part de ...

Système choisi :

Mix Color Silence&Air

Sensation Air Pool

Vitalité

Air Hôtel

Oxygen Pool Air

Tablier :

Acrylique angle

Cachet du distributeur